

CONCEDER ACESSO EM SISTEMA A PERMISSIONÁRIO

O que é?

É o ato de conceder a um permissionário, acesso em sistemas disponibilizados pelos Correios exclusivamente para Pessoas Jurídicas. Ambos, Permissionário e Pessoa Jurídica, deverão estar cadastrados no idCorreios.

Por exemplo: A empresa XYZ Ltda, cadastrada no idCorreios como pessoa jurídica, concedeu ao usuário José das Couves, cadastrado no idCorreios como pessoa física, permissão para que ele atue em seu nome nos sistemas dos Correios. O Sr. José das Couves aceitou a permissão. Agora a empresa XYZ Ltda deverá definir quais dos sistemas dos Correios que ela tem acesso poderão ser operados pelo Sr. José das Couves.

Por que fazer essa concessão?

A pessoa jurídica é um agrupamento de pessoas físicas, reunidas para um determinado fim. Por si só, a pessoa jurídica não executa nenhum ato. É necessária a ação de pelo menos um indivíduo do agrupamento de pessoas físicas para realizar alguma atividade.

Baseado nesse conceito, o idCorreios não permite que usuários com perfil de pessoa jurídica (empresas) exerça o papel de executor/operador nos sistemas dos Correios.

Assim, a empresa que tem contrato com os Correios e que necessita executar alguma ação nos sistemas dos Correios deverá conceder suas permissões de acesso a um ou a um grupo de indivíduos para que esse indivíduo ou grupo execute a ação em seu nome.

O usuário que receberá as permissões poderá ser um empregado da empresa, um dos sócios ou qualquer outro com cadastro válido e ativo no idCorreios, a critério da Pessoa Jurídica que está concedendo a permissão.

Cabe à pessoa jurídica e somente a ela, conceder à pessoa física permissões para acessar os sistemas em seu nome.

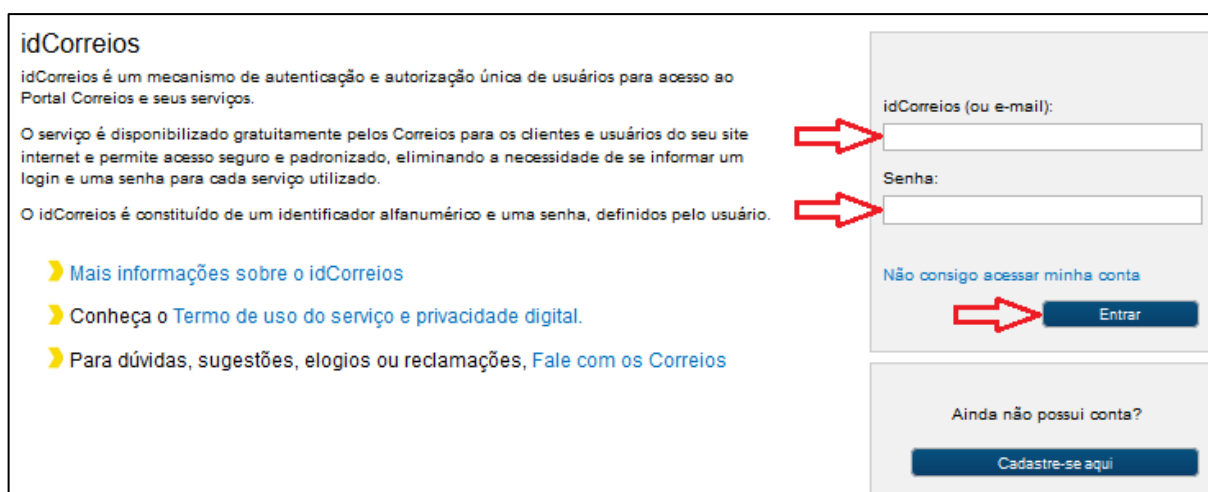
São de responsabilidade da pessoa jurídica as ações do seu concessionário nos sistemas em que recebeu privilégios para atuar.

A qualquer momento e unilateralmente tanto a pessoa física como a pessoa jurídica, poderão cancelar as permissões concedidas/recebidas.

EMPRESA BRASILEIRA DE CORREIOS E TELÉGRAFOS - ECT Sistema de autenticação única de usuários – idCorreios

Fluxo para concessão de permissões a pessoas físicas:

1. Pessoa Jurídica se autentica informando o seu idCorreios ou e-mail principal e a senha, clicando em seguida no botão Entrar (*imagem 1*).



idCorreios

idCorreios é um mecanismo de autenticação e autorização única de usuários para acesso ao Portal Correios e seus serviços.

O serviço é disponibilizado gratuitamente pelos Correios para os clientes e usuários do seu site internet e permite acesso seguro e padronizado, eliminando a necessidade de se informar um login e uma senha para cada serviço utilizado.

O idCorreios é constituído de um identificador alfanumérico e uma senha, definidos pelo usuário.

- [Mais informações sobre o idCorreios](#)
- Conheça o [Termo de uso do serviço e privacidade digital](#).
- Para dúvidas, sugestões, elogios ou reclamações, [Fale com os Correios](#)

idCorreios (ou e-mail):

Senha:

[Não consigo acessar minha conta](#)

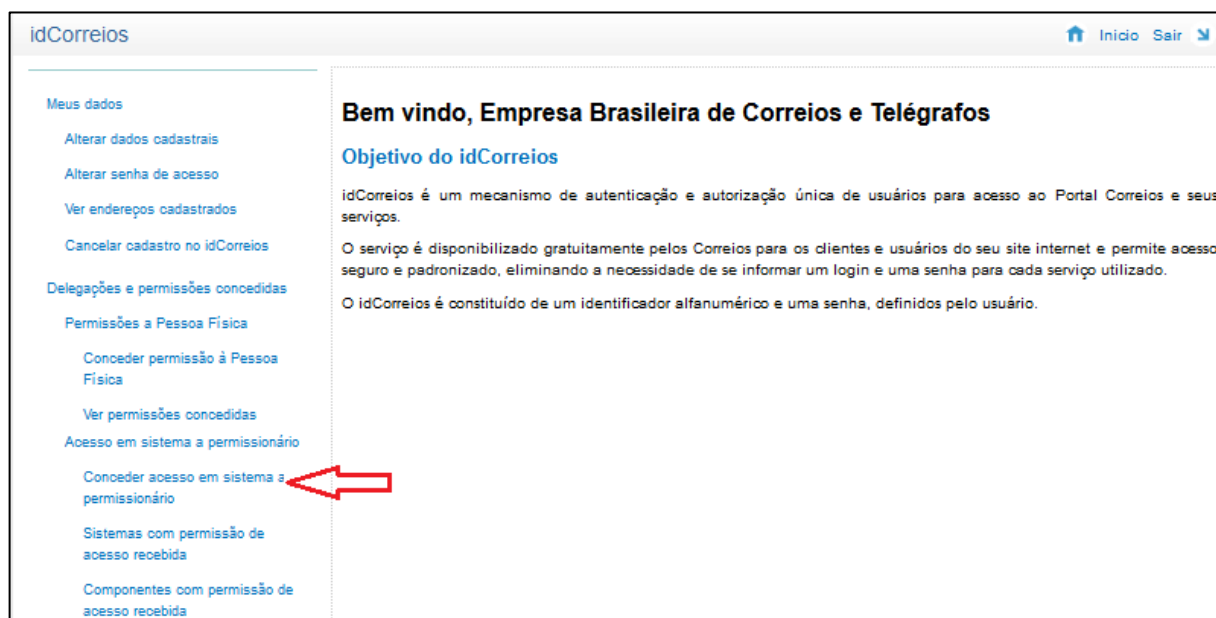
[Entrar](#)

Ainda não possui conta?

[Cadastre-se aqui](#)

Imagem 1 – Fazer autenticação no idCorreios

2. Após se autenticar no serviço, a Pessoa Jurídica deverá clicar no item de menu **Conceder acesso em sistema a permissionário** no menu lateral do idCorreios (*imagem 2*).



idCorreios

Início Sair

Meus dados

- [Alterar dados cadastrais](#)
- [Alterar senha de acesso](#)
- [Ver endereços cadastrados](#)
- [Cancelar cadastro no idCorreios](#)

Delegações e permissões concedidas

- Permissões a Pessoa Física
 - [Conceder permissão à Pessoa Física](#)
 - [Ver permissões concedidas](#)
- Acesso em sistema a permissionário
 - [Conceder acesso em sistema a permissionário](#)
 - [Sistemas com permissão de acesso recebida](#)
 - [Componentes com permissão de acesso recebida](#)

Bem vindo, Empresa Brasileira de Correios e Telégrafos

Objetivo do idCorreios

idCorreios é um mecanismo de autenticação e autorização única de usuários para acesso ao Portal Correios e seus serviços.

O serviço é disponibilizado gratuitamente pelos Correios para os clientes e usuários do seu site internet e permite acesso seguro e padronizado, eliminando a necessidade de se informar um login e uma senha para cada serviço utilizado.

O idCorreios é constituído de um identificador alfanumérico e uma senha, definidos pelo usuário.

Imagem 2 – Opção conceder acesso em sistema a permissionário

EMPRESA BRASILEIRA DE CORREIOS E TELÉGRAFOS - ECT Sistema de autenticação única de usuários – idCorreios

3. Após clicar no link de menu indicado, clique no botão Adicionar Usuário (*imagem 3*).

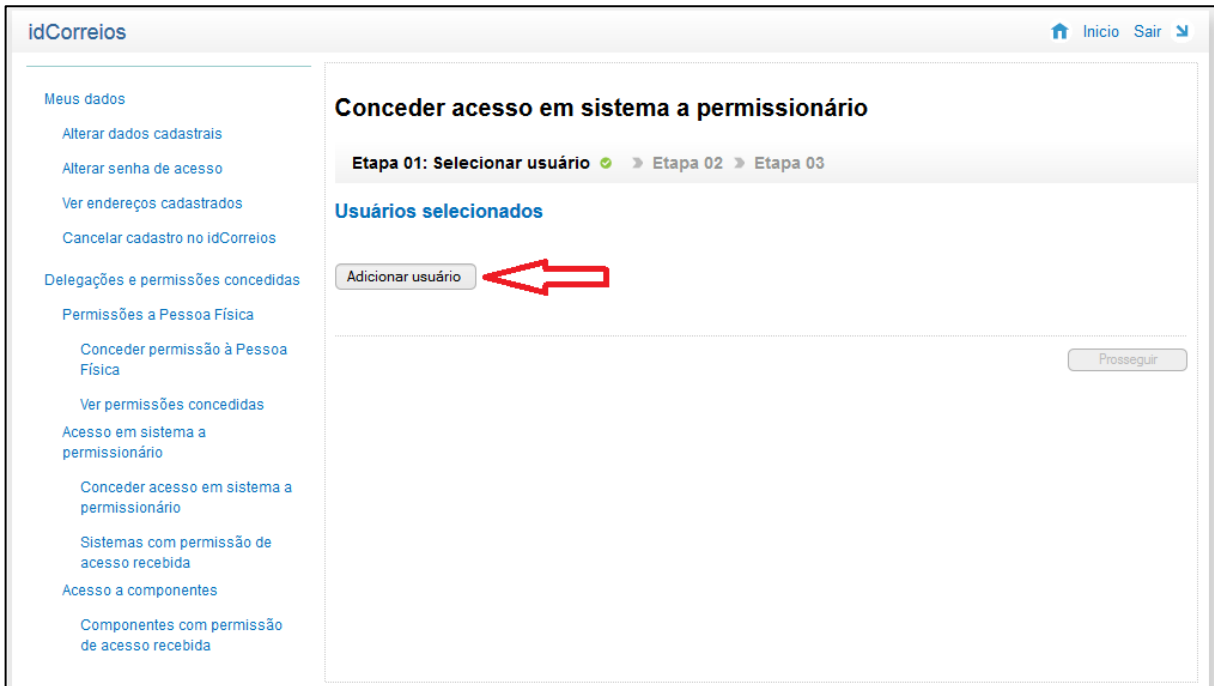
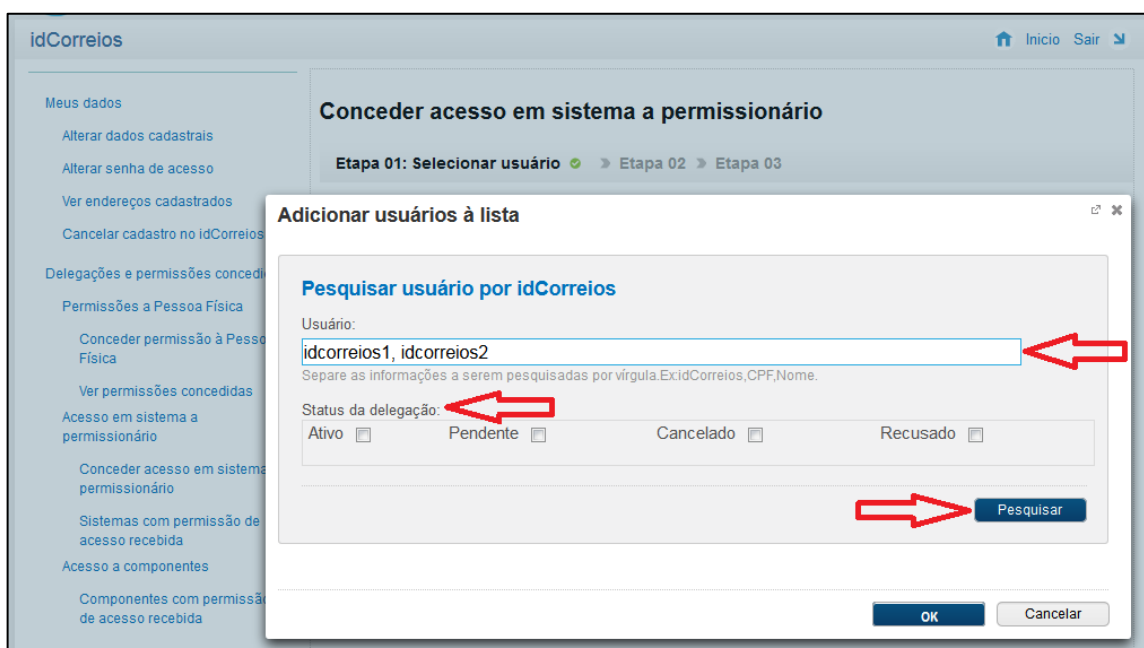


Imagem 3 – Clicar no botão Adicionar Usuário

4. Após clicar no botão **Adicionar usuário**, indicado anteriormente, a aplicação apresentará uma página de pesquisa de usuários. Nela deverá ser informado o idCorreios do usuário que receberá a permissão para acessar os sistemas em nome da pessoa jurídica e o status da permissão da pessoa física. Poderá ser informado mais de um idCorreios, desde que separados por vírgula. Os parâmetros são opcionais. Clique no botão pesquisar (*imagem 4*).



EMPRESA BRASILEIRA DE CORREIOS E TELÉGRAFOS - ECT Sistema de autenticação única de usuários – idCorreios

Imagem 4 – Pesquisar usuários

5. Após clicar no botão **pesquisar**, indicado anteriormente, a aplicação apresentará uma listagem com o resultado da pesquisa. Caso você tenha pesquisado mais de um idCorreios e algum deles não exista ou esteja cancelado, ele não aparecerá no resultado. Selecione um ou mais idCorreios e clique no botão OK (imagem 5).

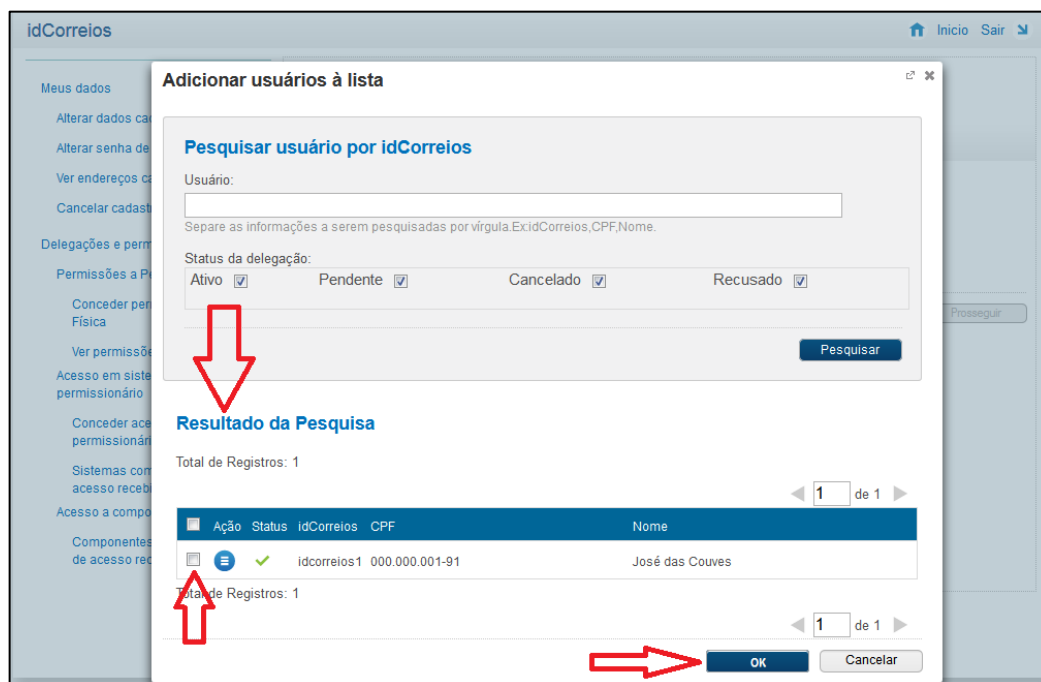


Imagem 5 – Resultado da Pesquisa

6. Após clicar no botão **OK**, indicado anteriormente, a aplicação apresentará uma página onde estarão listados todos os usuários selecionados no passo anterior. Neste momento será possível remover algum usuário selecionado ou adicionar outros usuários. Nesta página deverão ser marcados os *checkbox* dos usuários que receberão as permissões para acessar os sistemas em nome da pessoa jurídica. Clique em seguida no botão prosseguir. (imagem 6).

EMPRESA BRASILEIRA DE CORREIOS E TELÉGRAFOS - ECT Sistema de autenticação única de usuários – idCorreios



Imagem 6 – Selecionar usuários

7. Após selecionar os usuários e clicar no botão prosseguir, deverão ser selecionados os sistemas que o usuário poderá acessar. Clique no *check box* relativo ao sistema que se deseja permitir o acesso do usuário e clique no botão prosseguir. (imagem 7).

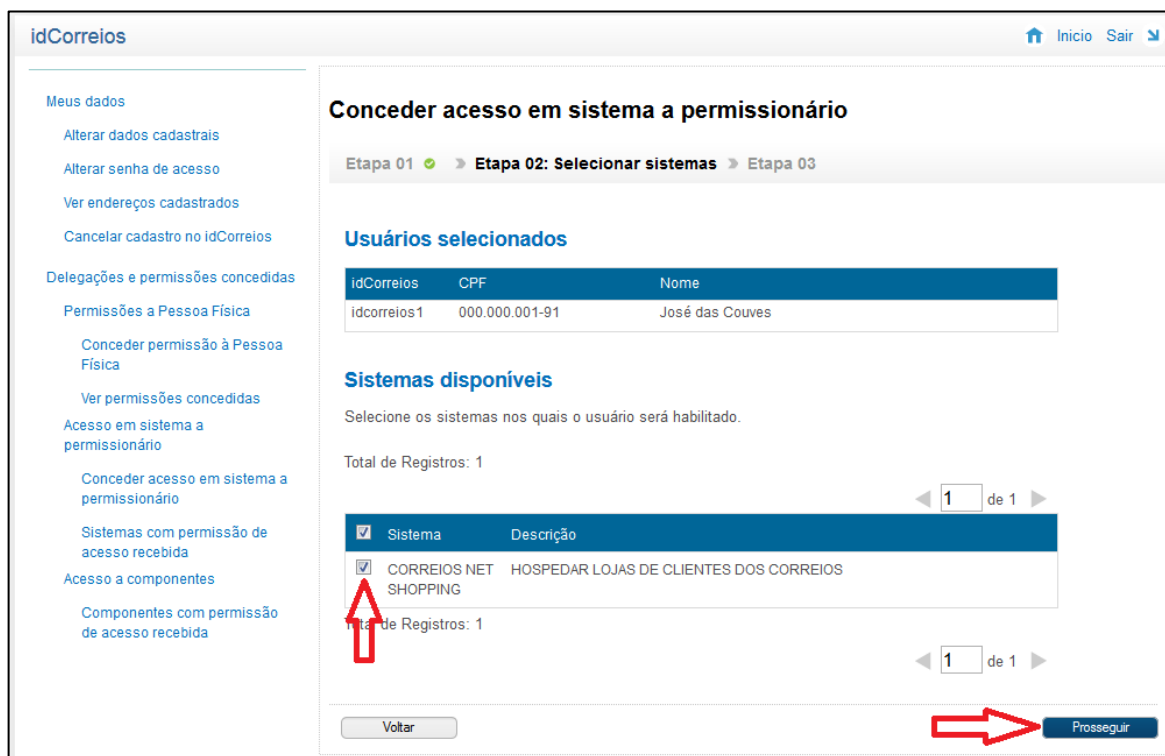
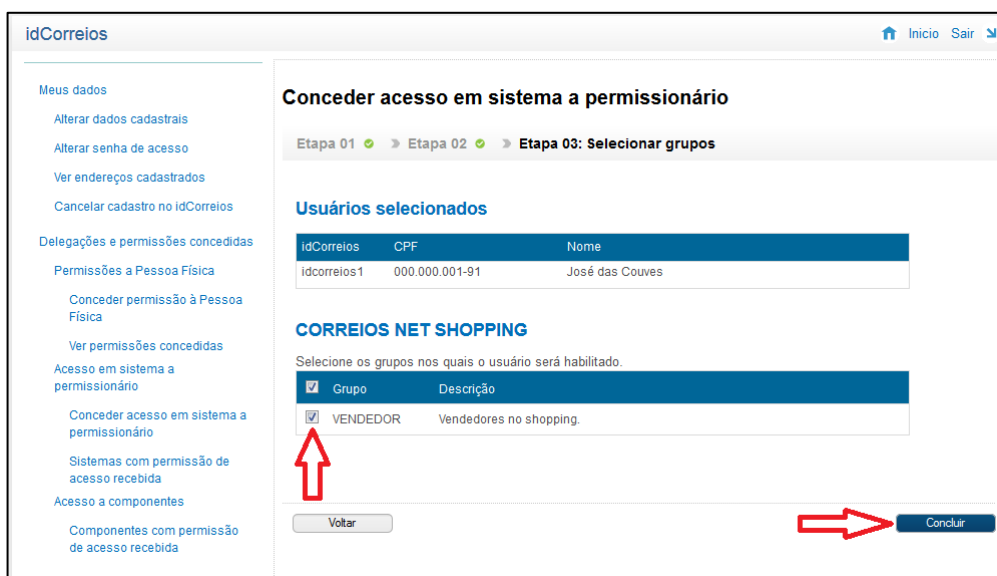


Imagem 7 – Selecionar sistema

8. Após selecionar o sistema desejado, a pessoa jurídica deverá selecionar o grupo em que o usuário irá atuar. Um sistema pode ter vários grupos com atribuições diferentes. Cabe a pessoa que está concedendo a permissão de acesso definir em que grupo o usuário irá atuar. Selecione o grupo, clique no *check box* relativo ao grupo desejado e clique em concluir. (imagem 8).

EMPRESA BRASILEIRA DE CORREIOS E TELÉGRAFOS - ECT Sistema de autenticação única de usuários – idCorreios



idCorreios Início Sair

Meus dados

- Alterar dados cadastrais
- Alterar senha de acesso
- Ver endereços cadastrados
- Cancelar cadastro no idCorreios

Delegações e permissões concedidas

- Permissões a Pessoa Física
 - Conceder permissão à Pessoa Física
 - Ver permissões concedidas
- Acesso em sistema a permissionário
 - Conceder acesso em sistema a permissionário
- Sistemas com permissão de acesso recebida
- Acesso a componentes
 - Componentes com permissão de acesso recebida

Conceder acesso em sistema a permissionário

Etapa 01 ▶ Etapa 02 ▶ **Etapa 03: Selecionar grupos**

Usuários selecionados

| idCorreios | CPF | Nome |
|-------------|----------------|-----------------|
| idcorreios1 | 000.000.001-91 | José das Couves |

CORREIOS NET SHOPPING

Selecione os grupos nos quais o usuário será habilitado.

| <input checked="" type="checkbox"/> | Grupo | Descrição |
|-------------------------------------|----------|-------------------------|
| <input checked="" type="checkbox"/> | VENDEDOR | Vendedores no shopping. |

Imagem 8 – Selecionar grupo

9. Ao concluir a concessão do acesso o sistema retornará uma página contendo o resumo da operação efetuada. (imagem 9).



idCorreios Início Sair

Meus dados

- Alterar dados cadastrais
- Alterar senha de acesso
- Ver endereços cadastrados
- Cancelar cadastro no idCorreios

Delegações e permissões concedidas

- Permissões a Pessoa Física
 - Conceder permissão à Pessoa Física
 - Ver permissões concedidas
- Acesso em sistema a permissionário
 - Conceder acesso em sistema a permissionário
- Sistemas com permissão de acesso recebida
- Acesso a componentes
 - Componentes com permissão de acesso recebida

Confirmar acesso em sistema a usuário permissionário

Acesso concedido com sucesso aos usuários!

Usuários selecionados

| idCorreios | CPF | Nome |
|-------------|----------------|-----------------|
| idcorreios1 | 000.000.001-91 | José das Couves |

CORREIOS NET SHOPPING

VENDEDOR

Imagem 9 –Página de confirmação da operação